

## MANUAL PARA EL USO DEL SISTEMA DE EVALUACIÓN DOCENTE

### Contenido

Introducción .....	1
Pasos a seguir .....	2

### Introducción

La evaluación es un proceso sistemático y participativo que contribuye a mejorar la calidad, descubriendo fortalezas y debilidades para tomar las decisiones necesarias.

*(Jaques L' Ecuyer)*

El CETI ha tomado el proceso de evaluación docente como una parte importante de la evaluación institucional, pues tu percepción como **nuestro cliente**, nos ayuda a evaluar y trabajar con sustento por una mejor calidad en el servicio educativo que te ofrecemos.

El presente manual te guiará para utilizar el Sistema Evaluación Docente. Te solicitamos leerlo con atención.

De antemano, agradecemos tu apoyo para el proceso de mejora continua en el CETI.

## Pasos a seguir

1. En un navegador web, entra al sitio <http://evaluaciondocente.ceti.mx>.

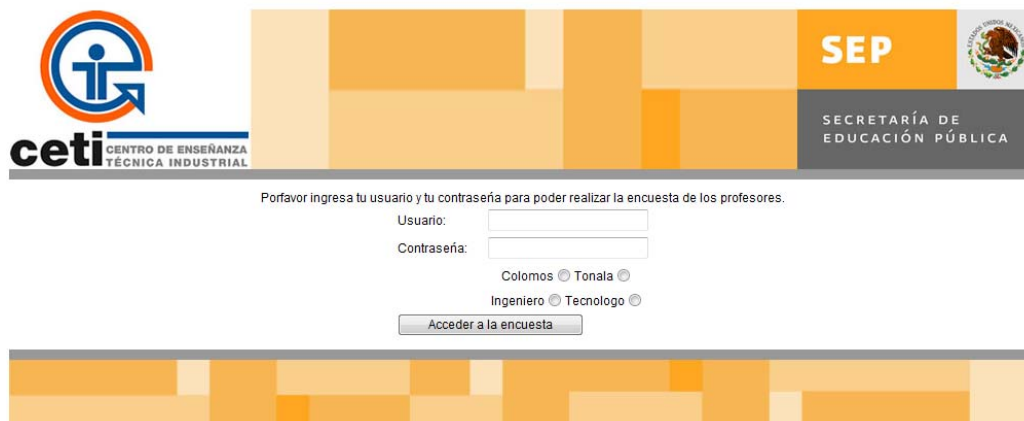


Imagen 1.

2. Introduce tu usuario (número de registro) y contraseña (la que utilizas para el sistema escolar); además debes seleccionar tu plantel (Colomos o Tonalá) y nivel (Ingeniero o Tenólogo). Presiona el botón ACCEDER A LA ENCUESTA.

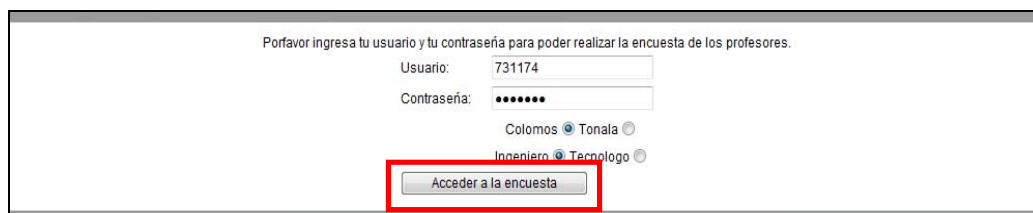


Imagen 2.

3. Ingresarás a una página similar a ésta.

Si algún profesor de los que aparecen no te dio clases, o también si te hace falta algún profesor, por favor, repórtalo al correo electrónico [desarrollo.curricular@ceti.mx](mailto:desarrollo.curricular@ceti.mx); **No olvides enviar** tu nombre completo, registro, plantel, nivel y carrera, además del nombre completo y/o número de nómina de tu profesor y el nombre completo de la materia que te imparte. Puedes evaluar al resto de tus profesores.

Profesor	Materia	
SANCHEZ MUNOZ ALFONSO FERNANDO	ADMINISTRACIÓN DE RECURSOS HUMANOS	<input type="button" value="Evaluar"/>
MADRIGAL LUIS MIGUEL ALEJANDRO	ELECTRÓNICA ANALÓGICA	<input type="button" value="Evaluar"/>
ALBERTO SCHWEICKHARDT HOTH	PROBABILIDAD Y ESTADÍSTICA	<input type="button" value="Evaluar"/>
GONZALEZ SOTELO REYNALDO	TERMOFLUÍDOS	<input type="button" value="Evaluar"/>
BAUTISTA RICO FERNANDO	FÍSICA MODERNA	<input type="button" value="Evaluar"/>
MONTANEZ ESPINOSA ALBERTO	CÁLCULO VECTORIAL	<input type="button" value="Evaluar"/>
GONZALEZ ROJAS JOSE MANUEL	CIRCUITOS ELÉCTRICOS II	<input type="button" value="Evaluar"/>

salir de la encuesta

Imagen 3.

4. Presiona el botón EVALUAR para cada profesor y materia que aparecen en la pantalla.
5. La evaluación consta de dos partes. La primera es acerca de cómo ha impartido las clases tu profesor, y la siguiente, acerca del proceso de evaluación. Responde cada opción entre el rango de SÍ – PARCIALMENTE – NO o según corresponda. No olvides, debes responder todas las preguntas; de no hacerlo, **no podrás salir de la evaluación.**

**NOTA:** Hemos detectado un problema al responder la evaluación con **Mozilla Firefox**. Para seleccionar la opción, deberás dar 2 o 3 clics con el ratón. Lamentamos el problema, y te solicitamos comprensión, y de ser posible, que **preferentemente utilices Internet Explorer para responder** el cuestionario.

EVALUACIÓN DE LOS PROFESORES EN EL DESARROLLO Y EN LA EVALUACIÓN DEL PROCESO DE APRENDIZAJE	
1.- Al inicio del curso, ¿realizó acciones para integrar al grupo?	<input type="radio"/> Sí <input type="radio"/> Parcialmente <input type="radio"/> No
2.-Al inicio del curso, ¿te aplicó una evaluación para saber el nivel de conocimientos y capacidades que poseías, así como la disposición que tenías para aprender?	<input type="radio"/> Sí <input type="radio"/> Parcialmente <input type="radio"/> No
3.-Al inicio del curso, ¿te entregó el programa de estudios de la materia?	<input type="radio"/> Sí <input type="radio"/> Parcialmente <input type="radio"/> No
4.-Al inicio del curso, ¿te explicó de forma clara los objetivos generales del curso?	<input type="radio"/> Sí <input type="radio"/> Parcialmente <input type="radio"/> No
34.-¿Consideras que con el profesor has desarrollado valores, como la honestidad, compromiso, puntualidad, disciplina, respeto, etc.?	<input type="radio"/> Sí <input type="radio"/> A veces <input type="radio"/> No
35.-En general, ¿cómo consideras el desempeño de tu profesor?	<input type="radio"/> Muy Bueno <input type="radio"/> Bueno <input type="radio"/> Deficiente

Imagen 4.

Evaluando al Maestro	En la materia
SANCHEZ MUNOZ ALFONSO FERNANDO	ADMINISTRACIÓN DE RECURSOS HUMANOS
Favor de contestar las preguntas : 5 , 6 , 7 , 8 , 9 , 10 , 11 , 12 , 13 , 14 , 15 , 16 , 17 , 18 , 19 , 20 , 21 ya que son necesarias para la encuesta.	
¿El profesor presentó el curso dando a conocer el programa, objetivos, forma de evaluación, forma de trabajo al lo largo del semestre y bibliografía de apoyo?	
<input checked="" type="radio"/> Excelente <input type="radio"/> Muy bueno <input type="radio"/> Bueno <input type="radio"/> Regular <input type="radio"/> Deficiente	

Imagen 5.

6. Al final de cada encuesta por profesor, encontrarás un espacio para que expreses tu opinión acerca de su labor.

Puedes ingresar sugerencias, felicitaciones, u observaciones acerca de su desempeño a lo largo del semestre. Esta pregunta es importante para que el profesor obtenga una evaluación “cualitativa” de su trabajo.

Te invitamos a que le hagas tus comentarios y a ser muy constructivo en los mismos.

22.- Comentarios para el profesor.

Enviar encuesta

Imagen 6.

7. Para finalizar la evaluación del profesor, presiona el botón ENVIAR ENCUESTA. Ten cuidado, **NO** SE TE SOLICITARÁ CONFIRMACIÓN.

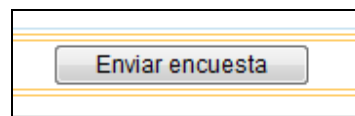


Imagen 7.

8. Cada que envíes las respuestas de la evaluación de cada profesor, volverás a la pantalla inicial de evaluación docente, y observarás que el botón EVALUAR ya no está en la línea del profesor que evaluaste, ya que es reemplazado con la leyenda **COMPLETA**.

Usuario: FLORES CASTILLO ROBERTO ADRIAN		Nivel: ing	Plantel: colomos
La encuesta fue guardada correctamente			
Profesor	Materia		
SANCHEZ MUNOZ ALFONSO FERNANDO	ADMINISTRACIÓN DE RECURSOS HUMANOS		Completa
MADRIGAL LUIS MIGUEL ALEJANDRO	ELECTRÓNICA ANALÓGICA		Evaluar
ALBERTO SCHWEICKHARDT HOTH	PROBABILIDAD Y ESTADÍSTICA		Evaluar
GONZALEZ SOTELO REYNALDO	TERMOFLUIDOS		Evaluar
BAUTISTA RICO FERNANDO	FÍSICA MODERNA		Evaluar
MONTANEZ ESPINOSA ALBERTO	CÁLCULO VECTORIAL		Evaluar
GONZALEZ ROJAS JOSE MANUEL	CIRCUITOS ELÉCTRICOS II		Evaluar

salir de la encuesta

Imagen 8.

Para salir, presiona el botón que se encuentra en la parte inferior.

**Una vez que evalúes a todos tus profesores, *habrás terminado el proceso de evaluación docente para este semestre.***

Cualquier observación o comentario del proceso de evaluación, de los instrumentos de evaluación o del presente manual, puedes dirigirlo al correo electrónico: [desarrollo.curricular@ceti.mx](mailto:desarrollo.curricular@ceti.mx).

***¡GRACIAS POR TU TIEMPO Y APOYO PARA MEJORAR LA CALIDAD DEL SERVICIO EN EDUCATIVO EN EL CETI!***