

# MANUAL PARA EL USO DEL MÓDULO DE EVALUACIÓN DOCENTE EN EL SISTEMA DE CONTROL ESCOLAR

## NIVEL TECNÓLOGO

### Contenido

Introducción .....	1
Pasos a seguir .....	2
Errores comunes.....	6

### Introducción

La evaluación es un proceso sistemático y participativo que contribuye a mejorar la calidad, descubriendo fortalezas y debilidades para tomar las decisiones necesarias.

*(Jaques L´ Ecuver)*

El CETI ha tomado el proceso de evaluación docente como una parte importante de la evaluación institucional, pues tu percepción como **“nuestro cliente”**, nos ayuda a evaluar y trabajar con sustento por una mejor calidad en el servicio educativo que te ofrecemos.

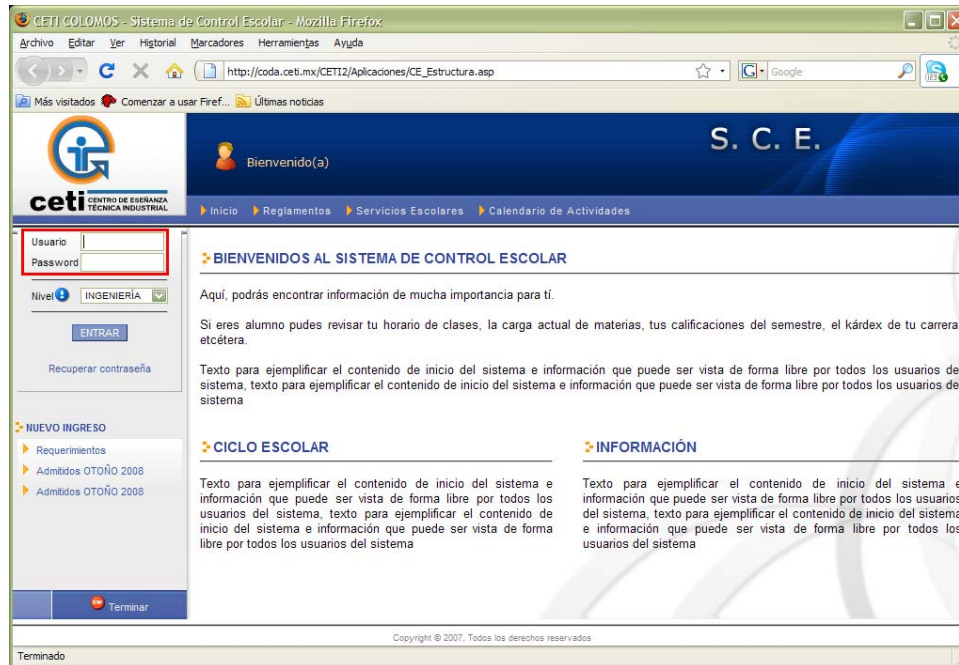
El presente manual te guiará para utilizar el nuevo Sistema de Control Escolar en su módulo de Evaluación Docente. Te solicitamos leas con atención el presente instructivo. Hemos mejorado el instrumento de evaluación para que te sea más fácil y rápido de responder.

De antemano, agradecemos tu atención y apoyo en la mejora continua del CETI.

## Pasos a seguir

1. En un navegador web, entra al sitio <http://coda.ceti.mx> (para alumnos del Plantel Colomos) o <http://coeston.ceti.mx> (para alumnos del Plantel Tonalá).

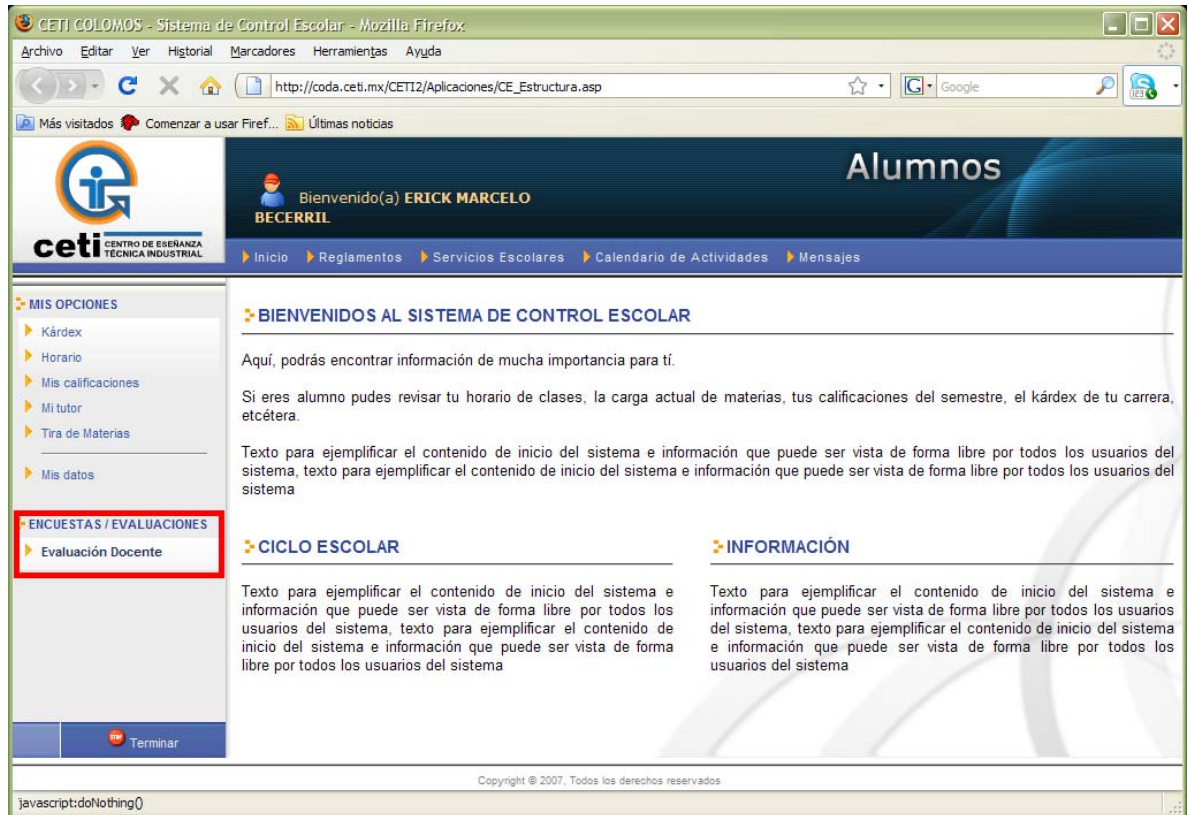
El Sistema te mostrará una pantalla parecida a esta:



Encontrarás la opción para ingresar a tu cuenta en la parte superior. Escribe tu nombre de usuario (registro) y tu contraseña (registro) para ingresar al sistema.



2. La primer pantalla aparecerá parecida a la siguiente:



Observa en el menú de la izquierda el menú de ENCUESTAS / EVALUACIONES, deberá aparecer el link de **Evaluación Docente**. Da un clic en él.

3. Lee con atención las instrucciones que se te dan al inicio de la evaluación:

**EVALUACIÓN DOCENTE**

**CUESTIONARIO PARA EL ALUMNO**

**OBJETIVO:** El presente instrumento tiene como objetivo evaluar la actividad docente con respecto a la atención de los alumnos en las asignaturas que imparte, así como tener una retroalimentación de su desempeño con el fin de mejorar la calidad académica del CETI.

Agradecemos tu sinceridad y la mayor objetividad al evaluar a cada uno de tus profesores.

Cualquier observación o comentario acerca del presente instrumento y/o del proceso de evaluación puedes dirigirlo a: [desarrollo.curricular@ceti.mx](mailto:desarrollo.curricular@ceti.mx)

*GRACIAS POR TU COLABORACIÓN.*  
*RUMBO A LA CERTIFICACIÓN DEL PROCESO ENSEÑANZA - APRENDIZAJE*  
**¡VAMOS POR UNA BUENA CALIDAD Y LA MEJORA CONTINUA!**

**Escala de evaluación:**  
6 - Deficiente: Significa que no cumple con el punto referido.  
7 - Regular: Significa que escasamente cumple con el punto referido.  
8 - Bueno: Significa que el cumplimiento es aceptable.

4. En la misma página responderás la evaluación de todos tus maestros.

Utiliza las barras de desplazamiento y/o el “scroll” del mouse para moverte en las distintas preguntas, y también entre los diferentes profesores.

0 - Bueno. Significa que el cumplimiento es aceptable.  
9 - Muy bueno. Significa que cumple COMPLETAMENTE con lo esperado.  
10 - Excelente. Significa que el cumplimiento SUPERA tus expectativas.

	BAÑUELOS ALVAREZ GUADALUPE BAÑUELOS ALVAREZ	GARCIA VALENCIA RAFAEL GARCIA VALENCIA	GASTELUM ROSAS ADRIAN GASTELUM ROSAS
<b>ORGANIZACIÓN DEL CURSO</b>	<b>ORGANIZACIÓN DEL CURSO</b>		
1.- ¿EL PROFESOR PRESENTÓ EL CURSO DANDO A CONOCER EL PROGRAMA, OBJETIVOS, FORMA DE EVALUACIÓN, FORMA DE TRABAJO A LO LARGO DEL SEMESTRE Y BIBLIOGRAFÍA DE	SELECCIONE	SELECCIONE	SELECCIONE
2.- EL NIVEL DE PROFUNDIDAD Y AMPLITUD QUE EL PROFESOR LE DA A LOS TEMAS QUE FORMAN PARTE DEL PROGRAMA DE LA MATERIA ES:	SELECCIONE 6 - DEFICIENTE 7 - REGULAR 8 - BUENO 9 - MUY BUENO 10 - EXCELENTE	SELECCIONE	SELECCIONE
3.- EL NIVEL DE AVANCE EN LOS TEMAS DEL PROGRAMA DEL CURSO ES:	SELECCIONE	SELECCIONE	SELECCIONE
<b>CONOCIMIENTO Y DOMINIO DEL TEMA</b>	<b>CONOCIMIENTO Y DOMINIO DEL TEMA</b>		
4.- EL DOMINIO DEL CONTENIDO DEL PROGRAMA Y PREPARACIÓN DEL PROFESOR PARA IMPARTIR SU CLASE ES:	[Barra de desplazamiento]		

El formato no cuenta con reactivos definidos

Copyright © 2007, Todos los derechos reservados

5. Abre cada uno de los rectángulos que dice SELECCIONE.

Contesta con una de las opciones, de acuerdo a tu opinión acerca del trabajo de tu profesor a lo largo del presente semestre. **Te solicitamos ser lo más objetivo posible.**

0 - Bueno. Significa que el cumplimiento es aceptable.  
9 - Muy bueno. Significa que cumple COMPLETAMENTE con lo esperado.  
10 - Excelente. Significa que el cumplimiento SUPERA tus expectativas.

	BAÑUELOS ALVAREZ GUADALUPE BAÑUELOS ALVAREZ	GARCIA VALENCIA RAFAEL GARCIA VALENCIA	GASTELUM ROSAS ADRIAN GASTELUM ROSAS
<b>ORGANIZACIÓN DEL CURSO</b>	<b>ORGANIZACIÓN DEL CURSO</b>		
1.- ¿EL PROFESOR PRESENTÓ EL CURSO DANDO A CONOCER EL PROGRAMA, OBJETIVOS, FORMA DE EVALUACIÓN, FORMA DE TRABAJO A LO LARGO DEL SEMESTRE Y BIBLIOGRAFÍA DE	SELECCIONE	SELECCIONE	SELECCIONE
2.- EL NIVEL DE PROFUNDIDAD Y AMPLITUD QUE EL PROFESOR LE DA A LOS TEMAS QUE FORMAN PARTE DEL PROGRAMA DE LA MATERIA ES:	SELECCIONE	SELECCIONE SELECCIONE 6 - DEFICIENTE 7 - REGULAR 8 - BUENO 9 - MUY BUENO 10 - EXCELENTE	SELECCIONE
3.- EL NIVEL DE AVANCE EN LOS TEMAS DEL PROGRAMA DEL CURSO ES:	SELECCIONE	SELECCIONE	SELECCIONE
<b>CONOCIMIENTO Y DOMINIO DEL TEMA</b>	<b>CONOCIMIENTO Y DOMINIO DEL TEMA</b>		
4.- EL DOMINIO DEL CONTENIDO DEL PROGRAMA Y PREPARACIÓN DEL PROFESOR PARA IMPARTIR SU CLASE ES:	[Barra de desplazamiento]		

El formato no cuenta con reactivos definidos

Copyright © 2007, Todos los derechos reservados

Debido a que la evaluación es “matricial” observa muy bien qué pregunta y a qué profesor le estás asignando la calificación.

6. Al final de la evaluación de cada profesor, encontrarás un recuadro para comentarios.

Puedes ingresar sugerencias, felicitaciones, u observaciones acerca del trabajo que realizó tu profesor a lo largo del semestre. Esta pregunta es importante para que el profesor obtenga una evaluación “cualitativa” de su trabajo.

Te invitamos a que le hagas tus comentarios y a ser constructivo en los mismos.

9 - Bueno: Significa que el cumplimiento es aceptable.  
 9 - Muy bueno: Significa que cumple COMPLETAMENTE con lo esperado.  
 10 - Excelente: Significa que el cumplimiento SUPERA tus expectativas.

	BAÑUELOS ALVAREZ GUADALUPE BAÑUELOS ALVAREZ	GARCIA VALENCIA RAFAEL GARCIA VALENCIA	GASTELUM ROSAS ADRIAN GASTELUM ROSAS
20.- ¿CÓMO CONSIDERAS LA POSIBILIDAD DE TOMAR OTRA CLASE CON EL MISMO PROFESOR?	SELECCIONE	SELECCIONE	SELECCIONE
21.- ¿CÓMO CALIFICAS EL CURSO EN GENERAL?	SELECCIONE	SELECCIONE	SELECCIONE

COMENTARIOS

22.- COMENTARIOS O SUGERENCIAS PARA EL PROFESOR DE LA ASIGNATURA:

El formato no cuenta con reactivos definidos

Copyright © 2007. Todos los derechos reservados

7. Al finalizar tu evaluación, da clic en alguno de los botones GUARDAR que se encuentran al inicio y al final de la Evaluación Docente.

CETI COLOMOS - Sistema de Control Escolar - Mozilla Firefox

http://coda.ceti.mx/CETI2/Aplicaciones/CE\_Estructura.asp

Bienvenido(a) MIGUEL ALBERTO ALCANTARA

Alumnos

Inicio Reglamentos Servicios Escolares Calendario de Actividades Mensajes

MIS OPCIONES

- Kárdex
- Horario
- Mis calificaciones
- Mi tutor
- Tira de Materias
- Mis datos

ENCUESTAS / EVALUACIONES

- Evaluación Docente

EVALUACIÓN DOCENTE

9 - Bueno: Significa que el cumplimiento es aceptable.  
 9 - Muy bueno: Significa que cumple COMPLETAMENTE con lo esperado.  
 10 - Excelente: Significa que el cumplimiento SUPERA tus expectativas.

	PEREZ CASTRO LARIOS GIORDANO BRUNO PEREZ CASTRO LARIOS	RODRIGUEZ LLAMAS HUGO ALEJANDRO RODRIGUEZ LLAMAS	VIVEROS GONZALEZ MARIA ELENA VIVEROS GONZALEZ
20.- ¿CÓMO CONSIDERAS LA POSIBILIDAD DE TOMAR OTRA CLASE CON EL MISMO PROFESOR?	SELECCIONE	SELECCIONE	SELECCIONE
21.- ¿CÓMO CALIFICAS EL CURSO EN GENERAL?	SELECCIONE	SELECCIONE	SELECCIONE

COMENTARIOS

22.- COMENTARIOS O SUGERENCIAS PARA EL PROFESOR DE LA ASIGNATURA:

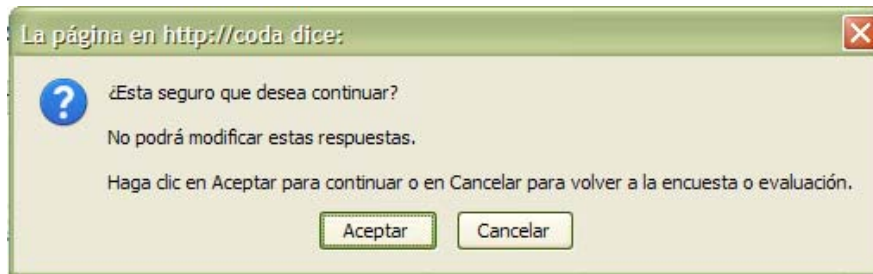
El formato no cuenta con reactivos definidos

Terminar Guardar

Terminado

Copyright © 2007. Todos los derechos reservados

El sistema te solicitará confirmar SI ESTAS SEGURO DE GUARDAR ESTA INFORMACIÓN, porque YA NO PODRÁS MODIFICARLA UNA VEZ ENVIADA.



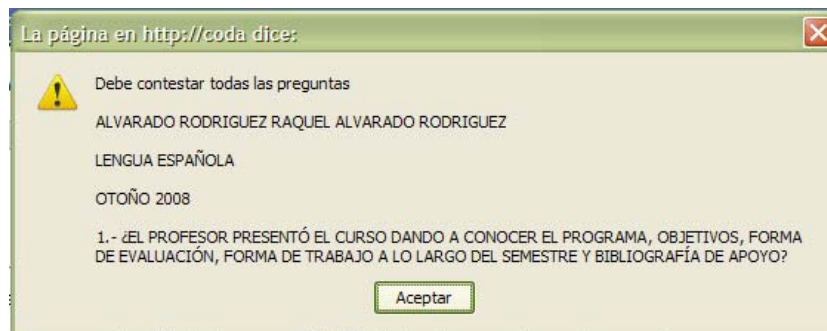
Acepta el mensaje, y habrás terminado el proceso de evaluación docente para este semestre.

8. **Recuerda terminar tu sesión. Es importante para impedir que alguien pueda acceder a ella desde el mismo equipo.** Busca el botón en la parte inferior de la pantalla.



## Errores comunes

1. Puede ser que dejes alguna pregunta sin contestar. Al tratar de guardar, el sistema te avisará por medio de un cuadro como el siguiente. Observarás el nombre del profesor, la materia y la pregunta que no está contestada.



Sólo podrás guardar hasta que hayas respondido la evaluación en su totalidad.

Cualquier observación o comentario del proceso de evaluación, de los instrumentos de evaluación o del presente manual, puedes dirigirlo a [desarrollo.curricular@ceti.mx](mailto:desarrollo.curricular@ceti.mx) .

***¡GRACIAS POR TU TIEMPO Y APOYO PARA MEJORAR LA  
CALIDAD DEL SERVICIO EN TU INSTITUCIÓN!***